



ФЕДЕРАЛЬНАЯ СЛУЖБА
ГОСУДАРСТВЕННОЙ СТАТИСТИКИ

Об изменении индекса промышленного производства в Чукотском автономном округе



январь-октябрь 2021 года



ФЕДЕРАЛЬНАЯ СЛУЖБА
ГОСУДАРСТВЕННОЙ СТАТИСТИКИ

Об изменении индекса промышленного производства Чукотский автономный округ

январь-октябрь 2021 года

- 01 ИНДЕКС ПРОМЫШЛЕННОГО ПРОИЗВОДСТВА
- 02 ИНДЕКС ПРОИЗВОДСТВА ПО ВИДАМ ЭКОНОМИЧЕСКОЙ ДЕЯТЕЛЬНОСТИ
- 03 ИНДЕКСЫ ПРОИЗВОДСТВА ПО ВИДУ ЭКОНОМИЧЕСКОЙ ДЕЯТЕЛЬНОСТИ «ДОБЫЧА ПОЛЕЗНЫХ ИСКОПАЕМЫХ»
- 04 ИНДЕКСЫ ПРОИЗВОДСТВА ПО ОСНОВНЫМ ВИДАМ ОБРАБАТЫВАЮЩИХ ПРОИЗВОДСТВ
- 05 ИНДЕКСЫ ПРОИЗВОДСТВА ПО ВИДАМ ДЕЯТЕЛЬНОСТИ «ОБЕСПЕЧЕНИЮ ЭЛЕКТРИЧЕСКОЙ ЭНЕРГИЕЙ, ГАЗОМ И ПАРОМ»
- 06 ИНДЕКСЫ ПРОИЗВОДСТВА ПО ВИДАМ ДЕЯТЕЛЬНОСТИ «ВОДОСНАБЖЕНИЕ, ВОДООТВЕДЕНИЕ, ОРГАНИЗАЦИЯ СБОРА И УТИЛИЗАЦИЯ ОТХОДОВ»

* Ежемесячные данные оперативной статистики





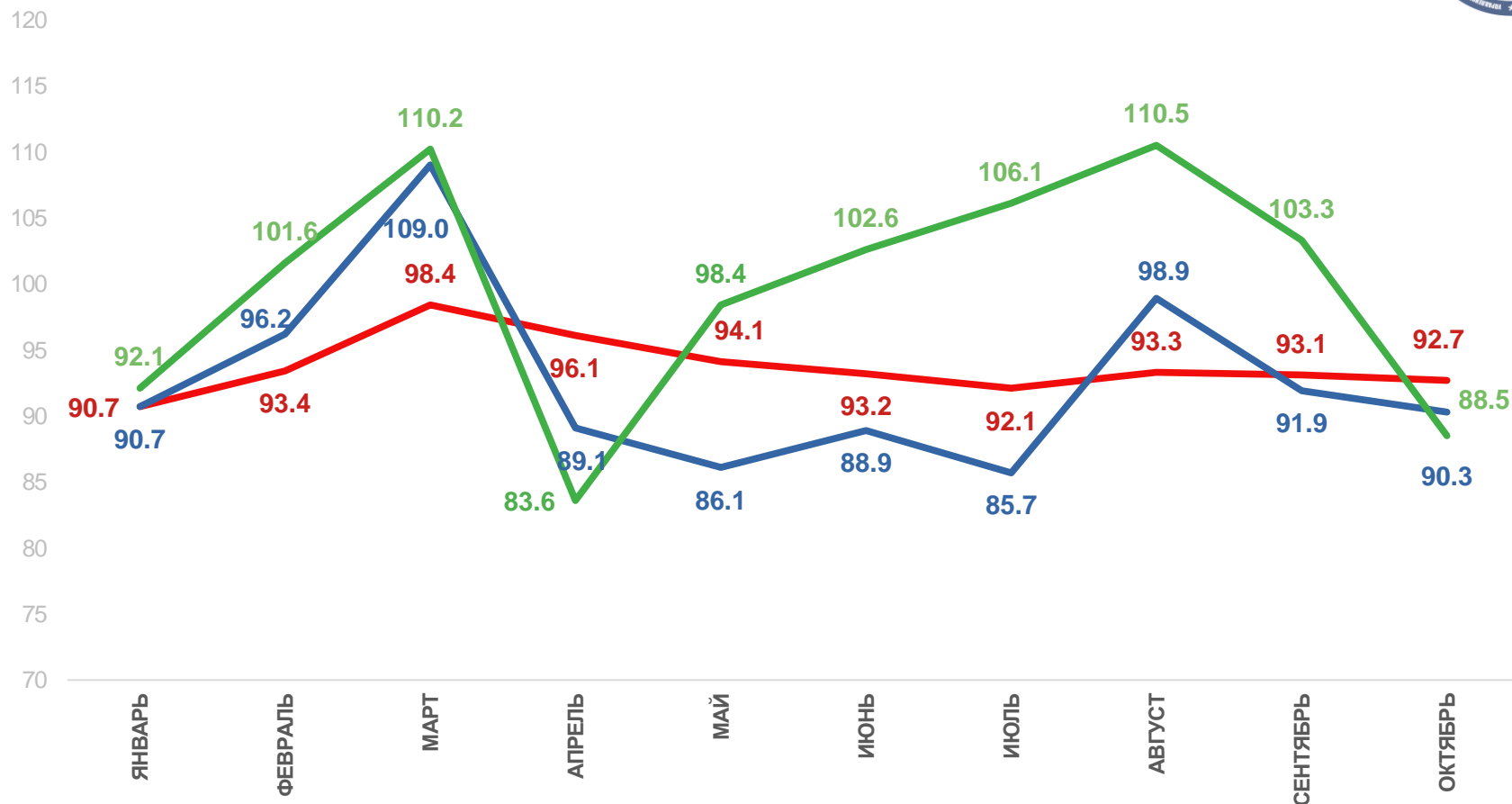
ИНДЕКС ПРОМЫШЛЕННОГО ПРОИЗВОДСТВА

в процентах



92,7%

фактическое значение



За период с начала отчетного года к соответствующему периоду с начала прошлого года

За отчетный месяц к соответствующему месяцу прошлого года

За отчетный месяц к предшествующему месяцу отчетного года





ИНДЕКСЫ ПРОИЗВОДСТВА ПО ВИДАМ ЭКОНОМИЧЕСКОЙ ДЕЯТЕЛЬНОСТИ

январь-октябрь 2021 года в % к январю — октябрю 2020 года



92,7%

Индекс промышленного производства



97,4%

Обеспечение электрической энергией, газом и паром; кондиционированием воздуха



90,2%

Добыча полезных ископаемых



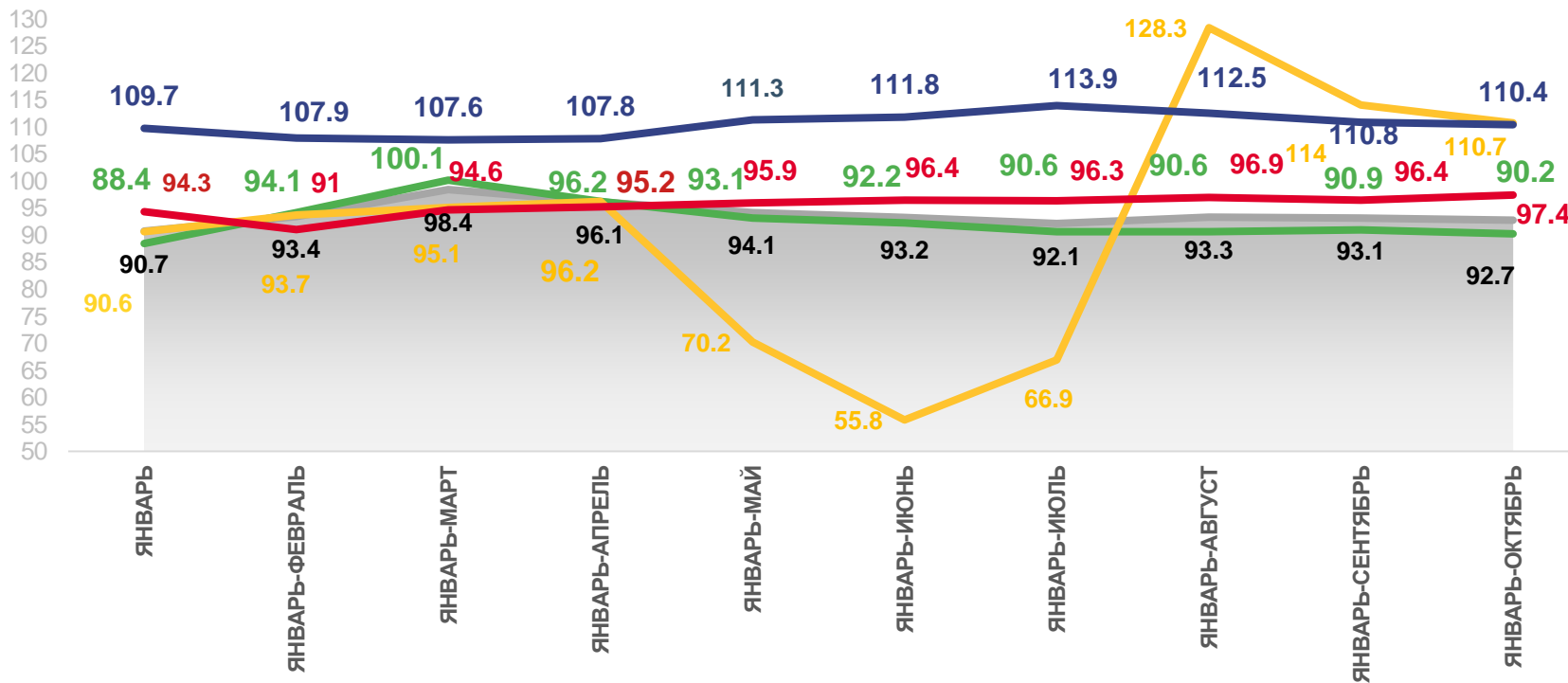
110,7%

Обрабатывающие производства



110,4%

Водоснабжение; водоотведение, организация сбора и утилизации отходов, деятельность по ликвидации загрязнений



Индекс промышленного производства



Обрабатывающие производства



Добыча полезных ископаемых



Обеспечение электрической энергией, газом и паром; кондиционирование воздуха



Водоснабжение; водоотведение, организация сбора и утилизации отходов, деятельность по ликвидации загрязнений





ИНДЕКСЫ ПРОИЗВОДСТВА ПО ВИДУ ЭКОНОМИЧЕСКОЙ ДЕЯТЕЛЬНОСТИ «ДОБЫЧА ПОЛЕЗНЫХ ИСКОПАЕМЫХ»

январь-октябрь 2021 года в % к январю — октябрю 2020 года



90,2%

Добыча полезных ископаемых



123,5%

Добыча угля



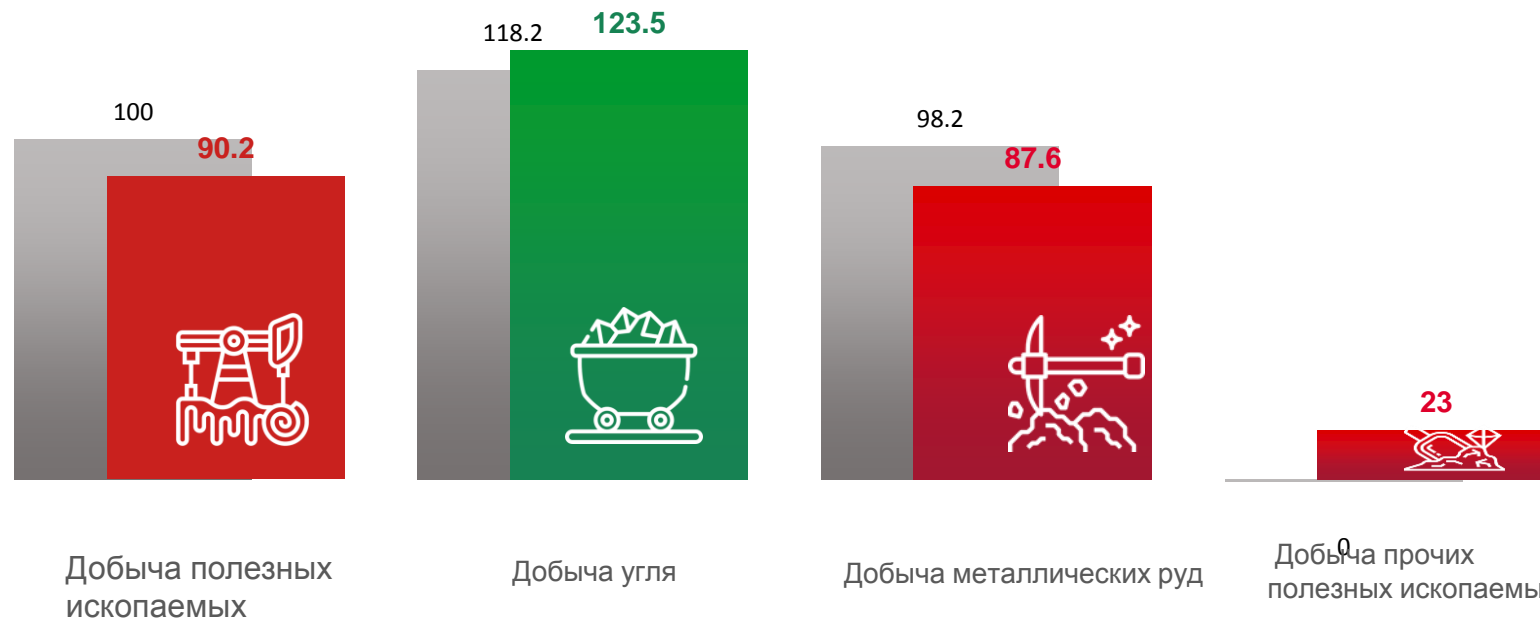
87,6%

Добыча металлических руд



23,0%

Добыча прочих полезных ископаемых



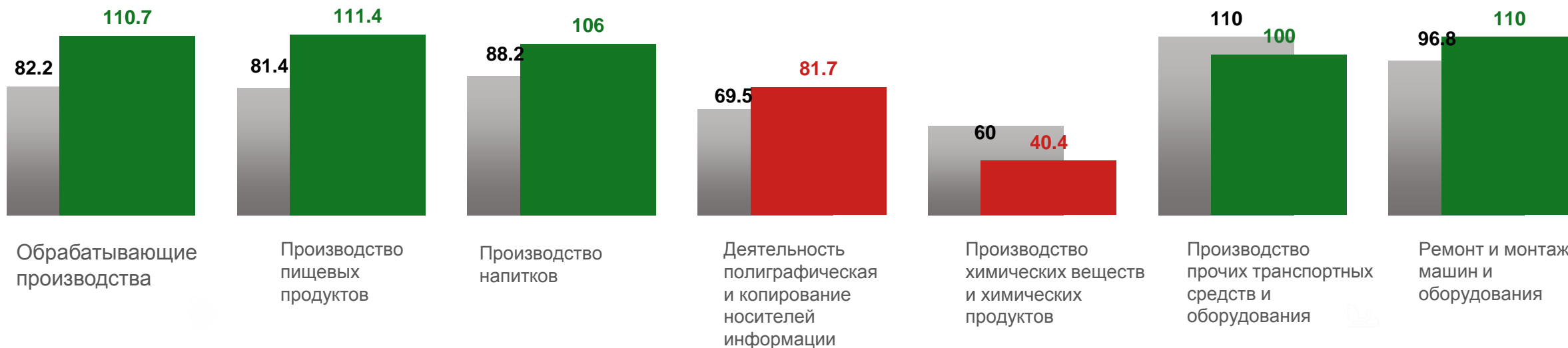
■ январь-октябрь 2020 года к январю - октябрю 2019 года ■ январь-октябрь 2021 года к январю - октябрю 2020 года






ИНДЕКСЫ ПРОИЗВОДСТВА ПО ОСНОВНЫМ ВИДАМ ОБРАБАТЫВАЮЩИХ ПРОИЗВОДСТВ

январь-октябрь 2021 года в % к январю — октябрю 2020 года



■ январь-октябрь 2020 к январю-октябрю 2019 года

■ январь-октябрь 2021 года к январю-октябрю 2020 года



ИНДЕКСЫ ПРОИЗВОДСТВА ПО ВИДАМ ДЕЯТЕЛЬНОСТИ «ОБЕСПЕЧЕНИЮ ЭЛЕКТРИЧЕСКОЙ ЭНЕРГИЕЙ, ГАЗОМ И ПАРОМ»



январь-октябрь 2021 года в % к январю — октябрю 2020 года



97,4%

Обеспечение электрической энергией,
газом и паром



94,5%

Производство, передача и
распределение электроэнергии



102,9%

Производство, передача и распределение
пара и горячей воды



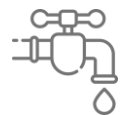
■ январь-октябрь 2020 года к январю-октябрю 2019 года ■ январь-октябрь 2021 года к январю-октябрю 2020 года





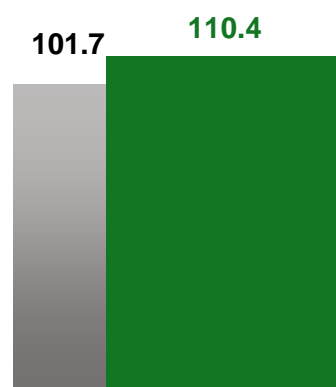
ИНДЕКСЫ ПРОИЗВОДСТВА ПО ВИДАМ ДЕЯТЕЛЬНОСТИ «ВОДОСНАБЖЕНИЕ, ВОДООТВЕДЕНИЕ, ОРГАНИЗАЦИЯ СБОРА И УТИЛИЗАЦИЯ ОТХОДОВ»

январь-октябрь 2021 года в % к январю — октябрю 2020 года



110,4%

Водоснабжение, водоотведение,
организация сбора и утилизация отходов

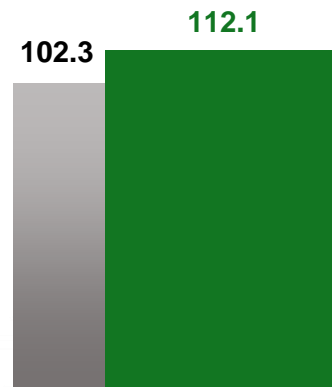


Водоснабжение, водоотведение,
организация сбора и
утилизация отходов

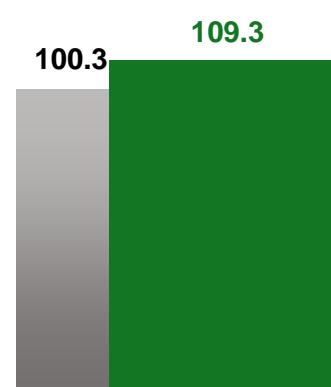


112,1%

Забор, очистка и распределение воды



Забор, очистка и
распределение воды

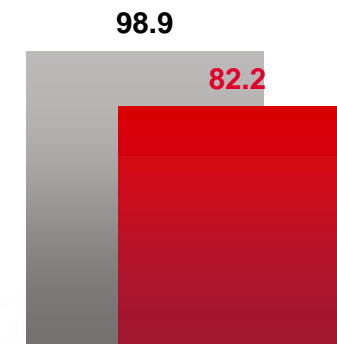


Сбор и обработка
сточных вод



109,3%

Сбор и обработка сточных вод



Сбор, обработка и
утилизация отходов



82,2%

Сбор, обработка и утилизация отходов

■ январь-октябрь 2020 года к январю-октябрю 2019 года ■ январь-октябрь 2021 года к январю-октябрю 2020 года

